


Инструкция по созданию представлений на присвоение спортивных разрядов (I и КМС)

1. Для получения доступа к сервису **register.devspport.ru** необходимо зарегистрироваться, нажав кнопку **Регистрация**.



2. На странице регистрации необходимо указать адрес электронной почты и пароль. Далее нажать иконку **Регистрация**.

3. После регистрации на указанную почту придет письмо-подтверждение с указанием перейти по ссылке для завершения регистрации.

Здравствуйтесь example@mail.ru,

Подтвердите учетную запись:

https://register.devspport.ru/site/confirm?token=HuCCep6zLsj0z2m3dFQGnJGw0EVfHm6f_1626856135

- Далее нужно авторизоваться на сайте, введя адрес электронной почты и пароль. После нажать иконку **Login**.

[Главная](#) / Авторизация

Авторизация

Заполните поля:

Email

Password

Запомнить меня

Если вы забыли пароль, то его можно [восстановить](#).

- Завершив регистрацию, можно приступать к созданию представлений. Для этого необходимо нажать иконку **Представления**.

Присвоение спортивных разрядов

Добро пожаловать!

- На открывшейся странице нажать иконку **Создать представление**.

Присвоение спортивных разрядов

[Главная](#) / [Представления](#)

Представления

7. На открывшейся странице необходимо заполнить поля:

- **Дата.**

Ввести дату создания представления;

Создание представления

Дата

21.07.2021

- **Вид спорта.**

Выбрать вид спорта, по которому составляется представление;

Создание представления

Дата

21.07.2021

Вид спорта

плавание

Федерация: Региональная общественная организация "Федерация плавания города Москвы"

- **ФИО Руководителя федерации.**

Ввести фамилию и инициалы руководителя регионального отделения федерации по виду спорта;

Согласование:

ФИО Руководителя федерации

Коротышкин Е.Е.

- **ФИО специалиста ЦСТиСК.**

Ввести фамилию и инициалы специалиста отдела по виду спорта;

Фамилия И.О. специалиста ЦСТиСК

Ишимова Н.Ф.

- **Название спортивной организации.**

Ввести название спортивной организации, от которой подается представление;

Название спортивной организации

ГБОУ "СШОР "Северный" Москомспорта

- **ФИО руководителя спортивной организации.**

Ввести фамилию и инициалы руководителя спортивной организации, от которой подается представление.

ФИО Руководителя спортивной организации

Старостин А.В.

8. После заполнения всех полей нужно нажать иконку **Продолжить**.

Вид спорта
 плавание

Федерация: Региональная общественная организация "Федерация плавания города Москвы"

Согласование:

Фамилия И.О. Руководителя федерации
 Коротышкин Е.Е.

Фамилия И.О. специалиста ЦСТИСК
 Ишимова Н.Ф.

Название спортивной организации
 ГБОУ "СШОР "Северный" Москомспорта

Фамилия И.О. Руководителя спортивной организации
 Старостин А.В.

Название спортивной школы (для ФСО)*
 *

* - необязательное поле

Фамилия И.О. представителя спортивной школы
 *

* - необязательное поле

Продолжить

9. Далее необходимо заполнить поля, относящиеся к данным спортсмена.

id ИАС Спорт	ФИО	дата рождения	текущий разряд	дата присвоения / предст. тек. разряда	ID ЕКП ИАС, Название мероприятия, даты проведения, место проведения, результат	выполненный разряд	отметка о проверке
<input type="text"/>	<input type="text"/>	дд.мм.гггг <input type="checkbox"/>	Разряд ... <input type="text"/>	дд.мм.гггг <input type="checkbox"/>	<input type="text"/>	Разряд ... <input type="text"/>	<input type="checkbox"/> + -

Сохранить

- **ID ИАС Спорт.**

Для заполнения данного поля потребуется id спортсмена в ИАС Спорт. В случае, когда **id** спортсмена в ИАС Спорт неизвестен, данную информацию необходимо уточнить в сервисе «Открытый реестр спортсменов», расположенному по адресу: **bs.rusportscience.ru**;

- **ФИО спортсмена.**

Набрать в данном поле фамилию, имя, отчество спортсмена;

- **Дата рождения.**

Выбрать дату рождения спортсмена;

- **Текущий разряд.**

Выбрать текущий разряд спортсмена;

- **Дата присвоения / представление текущего разряда.**

Выбрать дату присвоения текущего разряда спортсмена. В случае, если спортсмен без разряда, то нужно ввести дату 01.01.0001;

- **ID ЕКП ИАС, Название мероприятия, даты проведения, место проведения, результат.**

- В поле ID ЕКП ИАС необходимо **Создать** мероприятие, на котором был выполнен спортивный разряд спортсмена. Далее выбрать мероприятие и нажать **Сохранить**.

ID ЕКП ИАС, Название мероприятия, даты проведения, место проведения, результат

Создание Мероприятия:

Id	Наименование мероприятия	Дата проведения с	По	Место проведения	Результат
<input type="text"/>	<input type="text"/>	дд.мм.гггг <input type="checkbox"/>	дд.мм.гггг <input type="checkbox"/>	<input type="text"/>	<input type="text"/>

Создать

Выбор Мероприятия:

Id	Наименование мероприятия	Дата проведения с	По	Место проведения	Результат
<input type="text"/>	<input type="text"/>	<input type="text"/>	<input type="text"/>	<input type="text"/>	<input type="text"/>

Сохранить

Закрыть

- При добавлении спортсменов, участвовавших в одинаковом мероприятии, необходимо нажать иконку + в блоке **Выбор Мероприятия**. После этого автоматически подтянутся данные с выбранного мероприятия в раздел **Создание мероприятия**.

- При изменении данных необходимо **Создать** мероприятие. Далее поставить галочку выбранного мероприятия и нажать **Сохранить**.

- **Выполненный разряд.**

Выбрать выполненный разряд спортсмена на основе результатов мероприятия;

- **Отметка о проверке.**

Нажать чекбокс после проведения проверки данных спортсмена.

10. При наличии в представлении 2-х и более спортсменов необходимо нажать на иконку +, а также внести информацию по каждому спортсмену. Далее нажать **Сохранить**. Для удаления спортсменов необходимо нажать иконку -.

id ИАС Спорт	ФИО	дата рождения	текущий разряд	дата присвоения / предст. тек. разряда	ID ЕКП ИАС, Название мероприятия, даты проведения, место проведения, результат	выполненный разряд	отметка о проверке
<input type="text"/>	<input type="text"/>	дд.мм.гггг <input type="checkbox"/>	Разряд ...	дд.мм.гггг <input type="checkbox"/>	<input type="text"/>	Разряд ...	<input type="checkbox"/>







Сохранить

11. Далее необходимо зайти в раздел **Представления** и нажать иконку **Просмотра** представления.

Представления

Создать представление

Showing 1-3 of 3 items.

#	ID	Дата	Вид спорта	
1	23	2021-07-19	автомобильный спорт	 
2	28	2021-07-20	бадминтон	 
3	30	2021-07-08	автомобильный спорт	 

12. Далее необходимо нажать на поле **Сгенерировать.xlsx**.

28

Редактировать

Сгенерировать .xlsx

ID	28
Дата	2021-07-20
Вид спорта	бадминтон
ФИО Руководителя федерации	Тетерин А.О.
ФИО специалиста ЦСТиСК	Карташова Е.А.
Название спортивной организации	ГБУ "СШОР 73" Москомспорта
ФИО Руководителя спортивной организации	Иванов А.П.

13. После создания представления его необходимо сохранить на своем компьютере, а также согласовать и подписать у специалиста по виду спорта ГКУ «ЦСТиСК» Москомспорта, руководителя Федерации по виду спорта. В случае внесения изменений необходимо отредактировать представление в сервисе **register.devsport.ru**, нажав на поле **Редактировать**.
14. Далее необходимо сохранить представление на своем компьютере, сделать скан подписанного представления и направить файлы на адрес электронной почты: **sports-razryad@mossport.ru**, указав в теме письма наименование спортивной организации и вид спорта.
15. После предварительной проверки Вам будет направлено приглашение на личный прием для представления подтверждающих документов (**согласно ЕВСК**) в Отдел присвоения разрядов Москомспорта, расположенный по адресу: г. Москва, ул. Лужники, д. 24, стр. 9, каб. 347. Приемные дни: вторник, среда с 8:00 до 16:00.
16. Для заполнения представления Вам потребуется **id** спортсмена в ИАС Спорт. В случае, когда **id** спортсмена в ИАС Спорт неизвестен, данную информацию необходимо уточнить в сервисе «Открытый реестр спортсменов», расположенному по адресу: **bs.rusportscience.ru**.
17. Контактный телефон по организации работы сервиса:
8 (495) 600-62-11 доб. 2165.